



Seconde

sm Savia
Promenade



Sommaire

02

Les grands axes du projet Savia

03

Les clés du français : *Promenade*

06

Le matériel de l'élève

08

Le matériel de l'enseignant

10

Savialigital

12

Programme Acompaña



Les grands axes du projet Savia



Un apprentissage efficace

Avec **Savia**, l'élève est vraiment placé au centre du processus éducatif.

Nous voulons parvenir à un apprentissage efficace en respectant **le rythme** et **la façon d'apprendre** de chaque élève, tout en encourageant leur **curiosité innée** et en suscitant leur **motivation à apprendre**.

Nous savons que nous n'apprenons pas tous de la même façon, nous proposons donc différentes manières d'éveiller l'intérêt de l'élève, pour être en adéquation avec **ses centres d'intérêt** et **son style d'apprentissage**.

Nous misons sur la **compréhension** et sur la **mise en application** des connaissances dans la vie, par le biais d'activités qui permettent cette démarche et qui offrent aux élèves des ressources pour **apprendre à apprendre** et donner du sens à l'apprentissage.



Un support pour l'enseignant

Savia est le résultat d'un travail d'équipe réalisé avec des enseignants, travail qui vise à construire un projet commun, avec l'intégration de ressources qui facilitent votre travail quotidien en classe.

Nous vous offrons le **Guide pédagogique** qui reprend le livre de l'élève pour en expliquer les ressources associées à chaque séquence. Nous mettons particulièrement l'accent sur l'**attention à la diversité** à travers des **fiches de travail**. Nous réformons le système d'**évaluation** avec des examens plus centrés sur les compétences, qui incluent des échelles, des rubriques, une banque d'examens composables... Sans compter les ressources **spécifiques à chaque matière** et **Savia digital**, où vous trouverez de nombreuses ressources numériques et une plateforme de travail simple et personnalisée.



Un engagement envers l'éducation

Savia considère l'**innovation éducative** comme une manière d'améliorer la qualité de l'éducation. Et cela au travers de l'**apprentissage coopératif**, du développement de **stratégies de pensée** qui contribueront à ce que les élèves deviennent des **penseurs plus autonomes**, critiques et réfléchis, mais aussi au travers de la diversification des activités et des portes d'entrée vers la connaissance à partir du modèle des **intelligences multiples**.

De plus, nous concevons l'éducation comme la transmission de **valeurs** et nous encourageons la **prise d'initiative** du point de vue de la créativité et de la responsabilité sociale.



Les clés du français : *Promenade*

Nous publions ***Promenade*** en coédition avec les éditions Hachette FLE, leader pour la publication de manuels d'enseignement du français langue étrangère et garantes d'exigence et de qualité.

Nous misons sur la souplesse

Promenade est une méthode dynamique et flexible qui s'adapte à la réalité de l'apprentissage/enseignement du français comme seconde langue étrangère. Elle offre différentes alternatives de travail avec des activités ajustables à la réalité de chaque groupe, et elle présente les contenus de manière progressive et cohérente.

Nous proposons des ressources didactiques riches et variées

Promenade présente une grande variété de documents et de sujets d'actualité, de chansons en karaoké, de vidéos et d'activités sous différents formats afin d'encourager la motivation de l'élève.

Saviadigital vous offre une plateforme de travail personnalisée

Intégrez des outils du monde numérique qui enrichiront vos cours de manière simple et sûre. Nous mettons les TICE au service du français, et nous diversifions les types d'activités.

Il fait beau
aujourd'hui! 😊

On va se
promener?



Une nouvelle


n

Oui,
bonne idée!



le énergie
our l'éducation

LES LIVRES DE L'ÉLÈVE ET LES CAHIERS D'ACTIVITÉS




Promenade fait montre de cohérence et de continuité dans ses contenus d'un niveau à l'autre. À partir du niveau 3, des textes littéraires sont introduits, au niveau 4, les documents audio sont plus longs.

ISBN *Promenade 1 A1* : 978-84-675-6264-4

ISBN *Promenade 2 A1-A2* : 978-84-675-7800-3

ISBN *Promenade 3 A2* : 978-84-675-7799-0

ISBN *Promenade 4 A2-B1* : 978-84-675-7803-4



Le projet met à disposition des enseignants et des élèves un cahier d'activités pour chaque niveau.

ISBN: 978-84-675-7805-8

ISBN: 978-84-675-7802-7

ISBN: 978-84-675-7801-0

ISBN: 978-84-675-7804-1

STRUCTURE D'UN DOSSIER

Français 1.º ESO

En
1^{re} page



Ouvre grand les yeux

Des images qui évoquent l'univers thématique du dossier.



Contrat d'apprentissage


Ce contrat présente les contenus qui seront abordés tout au long des leçons.

En équipe

Tâches permettant de mettre en pratique les contenus acquis.

Questions

Elles éveillent la curiosité des élèves sur les sujets qui seront abordés dans le dossier.



Document oral ou écrit

Nous partons de ces documents pour présenter les contenus de la leçon dans leur contexte.

Contenus grammaticaux, communicatifs et phonétiques

Toujours mis en contexte et en relation directe avec le document initial.

Activité d'expression orale ou écrite

Pour encourager les élèves à s'exprimer en français.

Mon cours de...

Des activités interdisciplinaires.



En équipe

Invitation à réaliser une tâche finale.




Lire et découvrir

Des documents authentiques, des activités à faire en groupes et une vidéo accompagnée de sa fiche d'exploitation.



En équipe

Deux propositions de tâches collectives pour mettre en pratique ses compétences de manière créative. Invitation à faire des enquêtes sur Internet en lien avec le dossier.



Évalue tes connaissances et Fais le point

Évaluation des activités langagières, test numérique et récapitulation du lexique du dossier, également illustré dans le **Dico visuel** à la fin du livre.

GUIDE PÉDAGOGIQUE

Ce guide a pour **objectif** de vous aider à parvenir à un **apprentissage efficace** avec tous vos élèves. Il **organise, relie et détaille** tout le matériel et toutes les ressources qu'offre **Promenade**. Y sont inclus deux CD et un DVD.



Chaque dossier du guide pédagogique contient, non seulement des conseils pour l'exploitation du livre de l'élève ainsi que les corrigés des activités et les transcriptions des enregistrements, mais aussi :

■ Plan des ressources

Il présente les ressources proposées pour chaque leçon.

Ressources interactives pour l'enseignant

(des vidéos, des karaokés, des audios).

Ressources interactives pour l'élève

(des audios, des activités sur **Savialdigital**)



Cahier d'activités

Ressources assignables : des fiches de travaux (pour réviser, pour approfondir, pour s'entraîner encore) et des activités interactives (pour pratiquer et évaluer)

■ Des programmes d'innovation méthodologique

Ils définissent au fil de chaque dossier le **Travail coopératif**, l'**Apprendre à penser** et les **Intelligences multiples**.

Autres ressources...

DES RESSOURCES POUR L'ÉVALUATION

- **Cahier d'évaluation** avec des **tests d'évaluation** pour les différents moments de l'année : évaluation initial, évaluation par dossier, évaluation par trimestre, évaluations cumulatives et évaluation finale. Avec des activités pour évaluer les 4 activités langagières.
- Une **évaluation interactive** pour chaque dossier.
- Des outils d'évaluation : **échelles et rubriques**.
- L'outil banque d'**examens composables**.

DES RESSOURCES INTERACTIVES

- **Des vidéos authentiques** qui portent sur le sujet du dossier et qui permettent un contact direct avec la culture francophone.
- **Des activités interactives** qui permettent de réaliser les activités proposées avec un tableau numérique ou un projecteur.
- **Des karaokés** qui favorisent l'acquisition des contenus phonétiques et du lexique.
- **Des autoévaluations interactives** qui favorisent l'autonomie de l'élève.
- **Des activités assignables** pour encourager l'attention à la diversité.
- **Des vidéo tutorielles** pour apprendre à utiliser des cartes mentales en cours de français.

DES PROGRAMMES D'INNOVATION MÉTHODOLOGIQUE

Des ressources spécifiques à intégrer, d'une manière naturelle, dans la dynamique habituelle de la classe, au rythme choisi par chaque enseignant et chaque établissement.

Pour cela vous disposerez d'un cahier spécifique de travail avec toutes les informations dont vous aurez besoin.

Travail coopératif

Nous conseillons d'exploiter certaines structures coopératives pour arriver à la construction collective des connaissances.

Apprendre à penser


Nous proposons des stratégies de réflexion et des organisateurs graphiques pour donner du sens à l'apprentissage.


Intelligences multiples

Nous suggérons des activités qui correspondent aux différentes manières d'apprendre.

Et en plus...

- Des **Programaciones de aula** pour chaque dossier, en français et en espagnol.
- Des **concreciones curriculares** pour chaque communauté autonome.
- Les **Corrigés** des activités proposées.

Tout cela sur une clé **USB** qui vous permet de travailler à partir de n'importe quel matériel informatique sans la nécessité d'être connecté à Internet, et aussi sur  **Savia** digital.





Savia digital

Savia digital est une plateforme de travail personnalisée qui permet d'intégrer de manière efficace les outils du monde numérique dans la dynamique de classe, en les mettant au service de l'apprentissage.

Savia digital a **deux objectifs principaux** :

Intégrer les ressources numériques de manière cohérente en se servant de leurs fonctionnalités pour aider l'enseignant et l'élève.

- **L'enseignant**, avec des ressources didactiques qu'il pourra modifier et imprimer, des outils spécifiques pour sa matière, les unités didactiques numériques et les ressources interactives associées.
- **L'élève**, avec des ressources numériques qui l'aident à intérioriser les contenus appris.

Faciliter le travail de l'enseignant en réunissant au même endroit : les ressources pour les enseignants, les ressources pour les élèves, la plateforme de suivi.

Les élèves n'auront pas accès aux ressources réservées à l'enseignant, mais ce dernier pourra les partager avec eux s'il le souhaite.

Vous y accédez sur smconectados.com, avec la licence que vous trouverez dans votre guide.



Vos élèves y accéderont sur smsaviadigital.com avec la licence intégrée dans leur livre.

Sur Savia digital vous trouverez :



Un index des dossiers

présentant les ressources disponibles.



Des ressources didactiques

pour préparer les cours, prendre en compte la diversité, évaluer...



Une banque d'examens composables pour évaluer vos élèves.



Mon dossier, pour sauvegarder vos ressources personnelles.



Mes élèves, pour gérer vos classes.

Contenus numériques



Dossiers

du livre de l'élève.

Ressources didactiques du projet :

programación de aula, guide pédagogique, fiches de travail, évaluations, corrigés et programmes spécifiques et d'innovation.

Ressources interactives :

pour présenter les contenus, pour pratiquer ensemble, pour faire des recherches sur Internet, pour jouer, chanter et, enfin, pour évaluer.

Outils de personnalisation



Mettre vos propres ressources

et les partager avec vos élèves.

Changer l'ordre des dossiers.

Préparer vos propres évaluations

grâce à l'outil banque d'examens composables.

Créer des équipes et assigner des devoirs.

Disposer de l'espace

Mon dossier pour organiser toutes les ressources et les activités que vous mettez sur la plateforme.

Gestion des devoirs et suivi des élèves



Autoévaluation

des élèves.

Assignation des travaux et devoirs

de manière personnalisée.

Suivi des activités

réalisées par vos élèves.



Programme Acompaña

Le programme Acompaña est une initiative conçue pour **aider les enseignants qui utilisent les outils pédagogiques de SM** à mettre en pratique de manière simple dans leurs classes de **nouvelles méthodologies** favorisant un **apprentissage efficace**.

Plateforme en ligne

Seront mis à votre disposition :

- Des **séquences adaptées** au format e-learning (texte, vidéo, audio, images...).
- Des **tutoriels** en ligne dans lesquels des **personnes spécialisées** dans votre matière et des conseillers pédagogiques éclairciront vos doutes.
- Des **rencontres virtuelles** avec des experts en éducation à qui vous pourrez poser des questions auxquelles ils vous répondront en direct.
- Des **autoévaluations** avec des tests et des cas pratiques actualisés.
- Des **cas pratiques** qui seront corrigés par des experts de manière personnalisée.
- Des documents et **ressources supplémentaires** proposés par des spécialistes.
- Un **forum** pour partager l'expérience et les bonnes pratiques d'autres enseignants.
- Le **diplôme SM** pour ceux qui achèvent les parcours.

Connectez-vous sur smacompana.com et découvrez le programme Acompaña

